

LAMP. ロータリーキャッチ RC690型

NEW 試10



- ブラック色が追加になりました。
- 強力プラスチック製で耐久力抜群です(30万回の耐久試験をクリアしています)。
- ポリアセタール樹脂のばね弾性とローラーとの組み合わせにより、軽快な開閉タッチが得られます。
- かぶせ扉、インセット扉兼用です。
- RC6901のみブラウン色もできます。

【用途】

- 一般家具、厨房器、キッチンまわり、マリン環境下における家具など

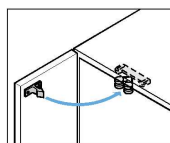
【注意】

- 表記の引張力・押込力には、2～3割ばらつきがあります。現品にてご確認ください。

【推奨ねじ】

- 十字穴付バンドタッピンねじ呼び3

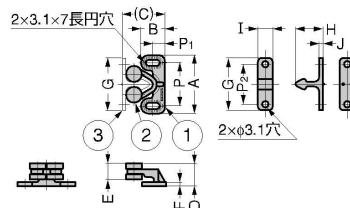
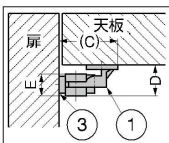
【取付例】



【使用例】



【取付参考図】



品番	引張力N	引張力kgf	押込力N	押込力kgf
RC6900	16	1.6	11	1.1
RC6901	29	3.0	24	2.4
RC6901BL	25	2.6	19	1.9

No.	部品名	材料	色
①	本体	ポリアセタール (POM)	ナチュラル /ブラック
②	ローラー	ポリエチレン (PE)	
③	ストライカー	ポリアセタール (POM)	

種別	CAD	注文コード	品番	色	A	B	C	D	E	F	P	P ₁	G	H	I	J	P ₂	質量g	1箱	1カートン
緑	2020	140-050-209	RC6900	ナチュラル	29	12	21.2	11.3	8	2	21.5	6	26	13.5	7.5	1.7	20	3	100ヶ	2,000ヶ
緑	2020	140-051-015	RC6901	ナチュラル	31.3	14	27.2	12.6	9	2.3	24.4	7.5	32	16.5	9	2	23.6	4	100ヶ	2,000ヶ
黒	2020	140-042-155	RC6901BL	ブラック														4	100ヶ	2,000ヶ

LAMP. ロータリー埋込キャッチ RCU

試10



- 埋込型のロータリーキャッチです。
- かぶせ扉用です。

【用途】

- 一般家具、厨房器、キッチンまわり、マリン環境下における家具など

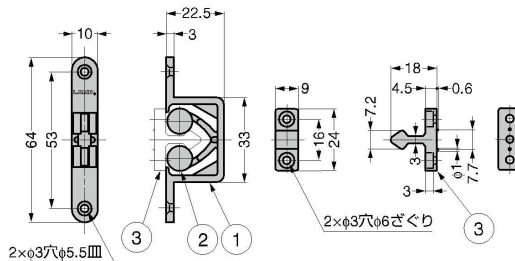
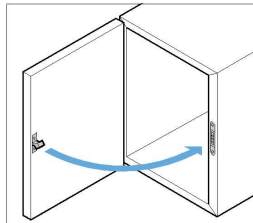
【注意】

- 表記の引張力・押込力には、2～3割ばらつきがあります。現品にてご確認ください。

【推奨ねじ】

- 十字穴付皿木ねじ呼び2.7

【取付例】



No.	部品名	材料	色
①	本体	ポリアセタール (POM)	ナチュラル
②	ローラー	ポリエチレン (PE)	
③	ストライカー	ポリアセタール (POM)	

種別	CAD	注文コード	品番	引張力N	引張力kgf	押込力N	押込力kgf	質量g	1箱	1カートン
緑	2020	140-051-014	RCU	32	3.3	27	2.8	8	100ヶ	800ヶ

輸入 このマークの製品は輸入品のため「寸法・色調・作動感のばらつき」や、予告なく仕様変更等を行う場合があります(P.26もご覧ください)。
本カタログに掲載している製品内容は、部品としての品質範囲です。この部品を使用した最終製品の機能・性能・安全を保証するものではありません。

No.360-1カタログ SUGATSUNE

選び方
ガイド

プッシュ
ラッチ
(つまみ付き)

レバー
ラッチ

セーフ
ラッチ

プッシュ
ラッチ

マグネ
ット
ラッチ

プッシュ
マグネット
ラッチ

マグネ
ット
キャッチ

その他
家具用
キャッチ

打掛
掛金

丸落し

フラット
ラッチ

ダンパー
キャッチ

樹脂製
キャッチ

ローラー
玉締め

ボール
キャッチ