

**AICA**

# MELATAACK<sup>+</sup>

粘着剤付メラミンシートメラタックプラス  
(防火認定取得)

## メラタック

粘着剤付メラミンシート

### リフォームにオススメ

カットが容易。  
粘着剤付きで施工が簡単。

#### NEW 見切り部材

11柄対応の見切り部材を発売いたしました。

2019年10月版

# MELATACK<sup>+</sup>

粘着剤付メラミンシート メラタックプラス  
(防火認定取得)

39柄  
常備

# メラタック

粘着剤付メラミンシート

23柄  
常備

メラミンの強さと施工性を両立。  
メラタックプラスは防火認定を取得。  
ご利用いただける部位が広がりました。


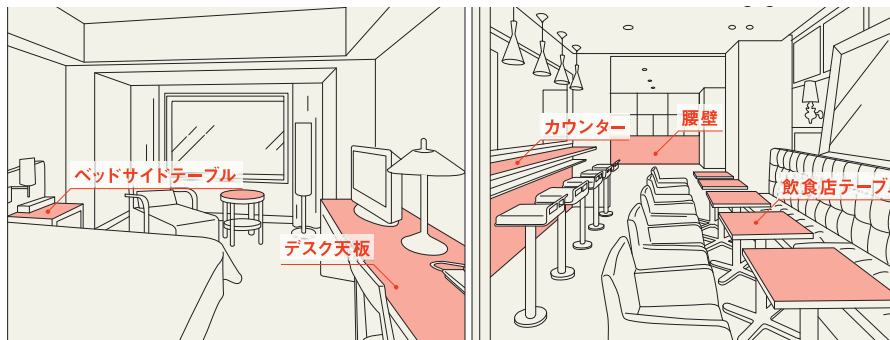
## ■ 国土交通大臣防火認定番号 製品分類

商品名	製品記号	不燃材料 <sup>*1</sup>	アルミニウム合金板 <sup>*2</sup>	準不燃材料
メラタックプラス	GTF,GJF,GKF,GLF	NM-4669 <sup>*2</sup>	NM-4413	QM-0888

\*1: アルミニウム合金板を除く  
\*2: 従来の認定番号 NM-4414 は新認定番号 MN-4669 に包括されます。  
\*3: アルミニウム合金板種類  
規格: JIS H 4000, JIS H 4100, JIS H 4140  
厚さ: 0.5~2.0mm 質量: 1.4~56.0kg/m<sup>2</sup>  
合金番号: 1070, 1060, 1050, 1100, 1200, 2017, 2024, 3003, 3004, 3105, 5005, 5050, 5052, 6061, 6N01, 6063, 7003, 7050, 7N01



SIAAマークは、ISO22196法により評価された結果に基づき、抗菌製品技術協議会ガイドラインで品質管理情報公開された製品に表示されています。



■ リフォームお勧めの部位 ※壁面でのご利用は壁高をお奨めします。



## 厚さ 0.55mm だから 加工が容易

厚さ 0.55mm の薄型シート。  
コーナーでも自由に加工できます。  
コーナー R もハサミで簡単調整  
※施工の前に施工説明書をよく読み、正しく施工してください。



## 粘着剤付きだから 施工が容易

粘着剤付き。接着剤塗布の手間や、  
溶剤の臭いが解消されます。



## 柔軟だから 曲面貼り可能

0.55mm の薄さならではの  
曲面施工も可能です。(常温 100R)



## メラミンならではの 強さと質感

メラミン化粧板の優れた物性をその  
ままに、簡易施工性を実現しました。

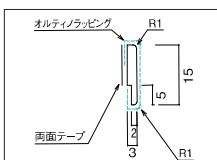


## オルティノなどと柄運動 最適仕上げ

オルティノや他の化粧材と柄運動。  
部位によって最適な仕上げを選択可能

## NEW 見切り材新登場

11 柄に対応した見切り材が新登場。  
美しい仕上がりで、ますます  
使用用途が広がります。



### ■ 見切り材 (11柄対応・常備在庫品)

化粧仕様	品番	サイズ (mm)	梱包入数	設計価格/本
オルティノ貼り	BD-□□□IM15	13×15×2430	2本入	¥1,800
樹脂押出品	BD-4505IM15		2本入	¥2,800

※BD品番の□□□には柄番号534, 635, 695, 2050, 2054, 2062, 2800, 6000, 6306が入ります。  
※BD-4505IM15はオルティノ貼りをしていない、6200近似色の樹脂押出品です。



スマートフォンでも施工説明ビデオを拝見することができます。  
この二次元バーコードを読み取り、YouTube アイカオフィシャルページへ。

## ■ 製品規格・詳細

化粧仕様	品番	厚さ	設計価格	サイズ	受注単位
メラミン	単色	0.55mm	¥12,240/枚 (¥ 7,400/m <sup>2</sup> )	3×6 (910±2mm×1,820+30,-0mm)	2枚~
	柄物		¥21,760/枚 (¥ 8,200/m <sup>2</sup> )	4×8 (1,210±2mm×2,430+30,-0mm)	
	単色		¥13,500/枚 (¥ 8,200/m <sup>2</sup> )	3×6 (910±2mm×1,820+30,-0mm)	1枚梱包
	柄物		¥24,000/枚 (¥ 8,260/m <sup>2</sup> )	4×8 (1,210±2mm×2,430+30,-0mm)	
メラミン	単色	0.55mm	¥13,680/枚 (¥ 8,260/m <sup>2</sup> )	3×6 (910±2mm×1,820+30,-0mm)	2枚~
	柄物		¥14,850/枚 (¥ 8,970/m <sup>2</sup> )	4×8 (1,210±2mm×2,430+30,-0mm)	
	単色		¥11,160/枚 (¥ 6,750/m <sup>2</sup> )	3×6 (910±2mm×1,820+30,-0mm)	1枚梱包
	柄物		¥19,840/枚 (¥ 7,400/m <sup>2</sup> )	4×8 (1,210±2mm×2,430+30,-0mm)	
メラミン	単色	0.55mm	¥12,240/枚 (¥ 7,400/m <sup>2</sup> )	3×6 (910±2mm×1,820+30,-0mm)	2枚~
	柄物		¥21,760/枚 (¥ 7,500/m <sup>2</sup> )	4×8 (1,210±2mm×2,430+30,-0mm)	
	単色		¥12,400/枚 (¥ 7,500/m <sup>2</sup> )	3×6 (910±2mm×1,820+30,-0mm)	1枚梱包
	柄物		¥13,500/枚 (¥ 8,200/m <sup>2</sup> )	4×8 (1,210±2mm×2,430+30,-0mm)	

※常備在庫品ですがアイテムにより在庫に多少があります。あらかじめ最寄りの当社まで納期をご確認ください。  
※品番の□□□には柄番号が入ります。品番の■はコア色です。  
※1枚梱包は3×6のみを設定です。4×8は2枚以上の受注となりますのでご了承ください。

## ■ プライマー

メラタック施工の際は必ずプライマーを使用してください。

合成ゴム系  
専用溶剤系  
プライマー  
JIS A 5549  
F☆☆☆☆



合成ゴム系  
専用水性系  
プライマー  
J A I A  
F☆☆☆☆




### 化粧フィルム用

品番: RQ-900P  
設計価格: 0.85kg ¥1,860/缶  
3kg ¥3,480/缶  
梱包入数: 10缶/1ケース 0.85kg/缶  
2缶/1ケース 3kg/缶  
塗布量: 90~120g/m<sup>2</sup>  
※塗布量は下地の種類、状態によって異なります。

### 化粧フィルム用



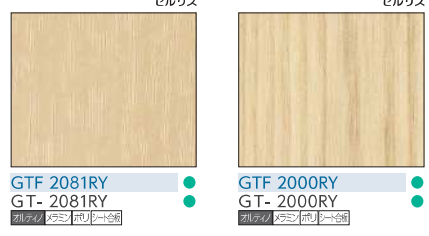
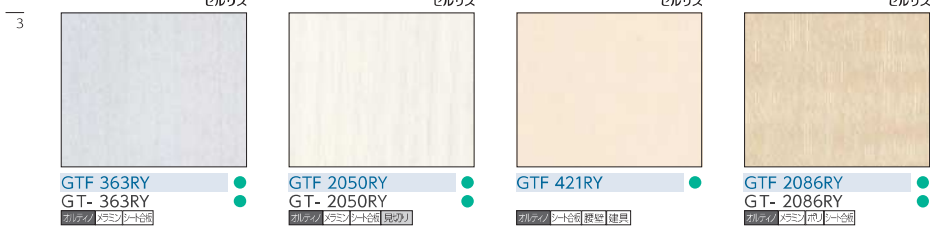
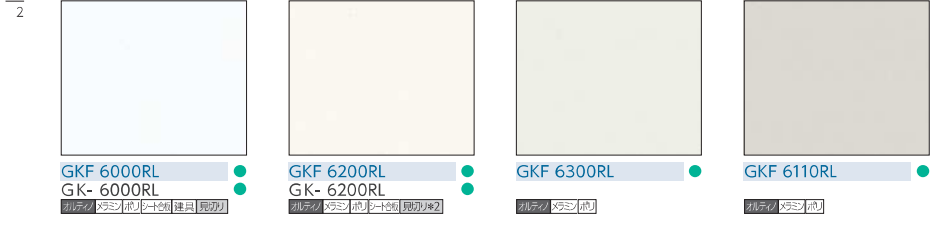
品番: RA-910  
設計価格: ¥6,800  
梱包入数: 1缶 4kg/缶  
塗布量: 合板、MDF: 50~60g/m<sup>2</sup>  
けい酸カルシウム板: 80~90g/m<sup>2</sup>  
せっこうボード: 80~90g/m<sup>2</sup>  
※塗布量は下地の種類、状態によって異なります。  
\*1: 希釈倍率 プライマー: 水=1:2の場合



○同柄商品表示について

- オルティノ** 同柄の粘着剤付化粧フィルム「オルティノ」があります。
- メラミン** 同柄のメラミン化粧板があります。
- ポリ** 同柄のポリエステル系化粧ボードがあります。
- シート合板** 同柄のシート系化粧ボードがあります。
- 腰壁** 腰壁システム対応柄です。
- 建具** インテリアシリーズ対応柄です。
- 見切り** 見切り材対応品です。

\*1: 通常メラミンとは仕上げが異なります。  
 \*2: オルティノ貼りをしていない近似色の樹脂押し出し品です。



品番上段の青文字は  
メラタックプラス、  
下段の黒文字は  
メラタックになります。



**セルサス** セルサスマークの有る商品は「指紋レス」化粧板です。「指紋レス」とは当社従来品と比較して指紋が目立ちにくいことを意味します。

●印の柄は抗菌です。

メラタックプラス・メラタック 品番対比表

メラタック プラス	メラタック	ヨ コ	タ テ	オルティ ノ	メラミン 化粧板	ポリ 板	マーレス ボード	見切り	壁 システム	PF クイック	建具
GTF 147RY	GT-147RY	B	4	VW-147A	○	○	○	-	○	○	○
GTF 363RY	GT-363RY	A	3	VW-363A	○	-	○	-	-	○	-
GTF 404RY	GT-404RY	D	5	VW-404A	○	○	○	-	○	○	○
GTF 421RY	-	C	3	VW-421A	○	-	○	-	○	○	○
GTF 462RD	GT-462RD	D	6	VG-462A	○	○	-	-	-	-	-
GTF 468RY	-	B	7	VW-468A	○	○	-	-	-	-	-
GTF 469RY	-	D	7	VW-469A	○	○	○	-	-	○	○
GTF 470RD	-	E	7	VW-470A	○	○	○	-	-	○	○
GTF 534RD	-	F	6	VW-534A	○	○	○	○	-	-	○
GJF 568RY	GJ-568RY	A	4	VW-568A	○	○	○	-	○	○	○
GTF 571RD	GT-571RD	E	5	VG-571A	○	○	○	-	-	○	○
GTF 578RY	GT-578RY	C	4	VW-578A	○	○	○	-	○	○	-
GTF 635RY	GT-635RY	A	5	VG-635A	○	○	○	○	-	-	-
GTF 695RY	-	A	7	VW-695A	○	○	○	-	-	○	○
GLF 802RL	-	A	1	-	●*1	-	-	-	-	-	-
GTF 933RD	-	D	1	-	●*1	-	-	-	-	-	-
GTF 1788RY	-	B	1	-	●*1	-	-	-	-	○	-
GTF 2000RY	GT-2000RY	F	3	VW-2000A	○	○	○	-	-	○	-
GTF 2011RY	GT-2011RY	F	4	VW-2011A	○	○	○	-	○	○	-
GTF 2050RY	GT-2050RY	B	3	VW-2050A	○	○	○	-	-	○	-

メラタック プラス	メラタック	ヨ コ	タ テ	オルティ ノ	メラミン 化粧板	ポリ 板	マーレス ボード	見切り	壁 システム	PF クイック	建具
GTF 2052RY	GT-2052RY	E	4	VW-2052A	○	○	○	○	-	○	-
GTF 2053RD	GT-2053RD	A	6	VW-2053A	○	○	○	-	-	-	-
GTF 2054RD	GT-2054RD	E	6	VW-2054A	○	○	○	○	○	○	-
GTF 2055RD	GT-2055RD	C	6	VW-2055A	○	○	○	-	-	○	-
GTF 2061RY	GT-2061RY	B	5	VW-2061A	○	○	○	-	-	○	-
GTF 2062RD	-	F	7	VW-2062A	○	○	○	○	-	○	○
GTF 2063RD	GT-2063RD	B	6	VW-2063A	○	○	○	-	○	○	-
GTF 2071RY	GT-2071RY	D	4	VW-2071A	○	○	○	-	-	-	-
GTF 2077RD	-	C	5	VW-2077A	○	○	○	-	-	-	-
GTF 2081RY	GT-2081RY	E	3	VW-2081A	○	○	○	-	-	-	-
GTF 2086RY	GT-2086RY	D	3	VW-2086A	○	○	○	-	-	-	-
GTF 2600RY	-	C	7	VW-2600A	○	-	○	○	-	-	○
GLF 10068RL	-	C	1	-	○	-	-	-	-	-	-
GKF 6000RL	GK-6000RL	A	2	VKK 6000	○	○	○	○	-	○	○
GKF 6110RL	-	D	2	VKK 6110	○	○	○	-	-	-	-
GKF 6200RL	GK-6200RL	B	2	VKK 6200	○	○	○	○	●*2	-	○
GKF 6300RL	-	C	2	VKK 6300	○	○	○	-	-	-	-
GKF 6306RD	-	E	2	VKK 6306	○	○	○	-	○	-	-
GKF 6400RD	GK-6400RD	F	2	VKK 6400	○	○	○	-	-	○	-

\*1：メラタック・メラタックプラスとは、仕上げが異なります。

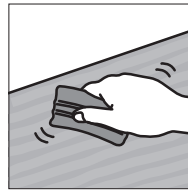
\*2：オルティノ貼りをしていない近似色の樹脂押し出し品です。

■注意事項

- ・貼り合わせる下地：表面の汚れ（粉塵、油污等）はしっかりと拭取ってください。ビス穴や不陸がある場合は、パテ処理などで平滑にしてください。
- ・メラタック/メラタックプラスの施工の際は必ずプライマーを使用してください。
- ・0.55mmと非常に薄く割れ易いため、運送や加工の際の取り扱いに十分注意してください。
- ・貼り合わせ後はしっかりと圧縮してください。圧縮が不十分だと剥れや浮き、クラック発生の原因となります。特に**端部の圧縮は十分**に行ってください。
- ・入り隅コーナー（切り欠き）はピン角にはせず必ずRを取るが、貼り分けるようにしてください。
- また、カット面にバリが有る場合はサンドペーパーで滑らかにしてください。**ピン角カットやバリはクラックの原因**となります。
- ・粘着が強力なため、貼り直しは困難です。最初の位置合わせに注意し、端部から順に貼り合わせてください。
- ・直射日光等で長期的に高温となる部位（出窓など）への施工は避けてください。浮きや剥れが発生する場合があります。
- ※冬季、10℃以下では粘着力が低下します。下地材やメラタックを暖めて施工してください。
- ※環境の変化により伸縮があり、突き付け貼りの場合目隙が発生する場合があります。
- ※施工においては同梱している施工説明書をご熟読ください。

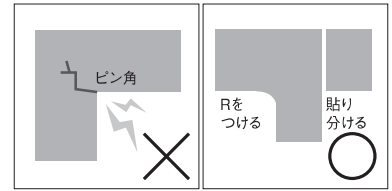
■圧縮重要

スキージー、ローラーでしっかり圧縮



■ピン角禁止

ピン角はクラックの原因、切り欠きは貼り分けかコーナーR必要



カタログ・サンプルの閲覧・ご請求は、アイカのホームページまたはFAXで！

\*厚基板の色の柄のサンプルは薄物（2.5mm厚）化粧板仕様となります。厚み見本は最寄りの当社までお問合わせください。

1 ホームページからの閲覧・ご請求  
14:00 までのご依頼で当日出荷致します。

ホームページアドレス  
<http://www.aica.co.jp>

アイカ工業 検索

スマートフォンからもサンプル請求ができます。この二次元バーコードを読み取り、請求画面へ！

【ご注意】

- 同梱表示については、同じ柄番号であっても、使用する原材料・製造方法の違いにより、色調・質感（ツヤやエンボス感など）が異なります。また、光線や見る角度によって色調が異なって見える場合があります。連続する平面でご使用される場合は、同じ化粧材をご使用いただくか、事前で半尺角サンプル等にてご確認ください。

【応急処置】

- 粉塵が皮膚に付着したり、目・鼻・口に入った場合は、水で洗い流し異常を感じたら、速やかに医師の手当てを受けてください。
- 火災の際は、水・霧・泡・化学消火剤で消火してください。

▲安全にご使用いただくために

- 本製品を安全にご使用いただくために、次の点にご注意ください。
1. 運搬・取扱いの際には、保護手袋を着用してください。
  2. 加工時には、保護メガネ・防護マスクを装着して作業してください。
  3. 加工で発生する粉塵を収集する際には、粉塵爆発対策を行ってください。
  4. 粘着剥付き化粧板は、粘着剤を皮膚に接触させないでください。
  5. 荷扱い



- 改良のため、予告なく仕様及び価格を変更することがありますのでご了承ください。確認は最寄りの当社までお問い合わせください。
- 破損の際、必ず破損の有無をご確認ください。万一破損している場合は、運送会社の証明をもらい、至急当社へご連絡ください。
- このカタログに掲載されている設計図は、消費税法となります。● 印刷物につき、商品写真と実物とは相違することがあります。
- 商品ならびに施工に関するお問い合わせは最寄りの当社へお願いします。● 製品は内装専用です。● 日光がよく当たる部位に製品を使用すると、通常の室内使用よりも早く経年変化（変色・退色）する可能性があります。
- ©アイカ工業株式会社 本サイトに収録したものの一部または全部の無断複製・転載を禁じます。

業務用

ISO 9001 認証取得 JQA-2019  
ISO 14001 認証取得 JQA-EM0513  
OHSAS18001適合 JQA-0H0017

アイカ工業株式会社

ホームページアドレス  
<http://www.aica.co.jp/>



■代理店

建築・建材カンパニー

●お問い合わせは、最寄りの当社へお願いします。

- |                                   |                                   |                                   |
|-----------------------------------|-----------------------------------|-----------------------------------|
| 札幌 ☎(011)811-9201 ☎(011)812-2968  | 新潟 ☎(025)245-8596 ☎(025)245-8597  | 四国 ☎(087)851-9588 ☎(087)851-9592  |
| 仙台 ☎(022)232-3251 ☎(022)235-1067  | 松本 ☎(0263)33-1321 ☎(0263)33-1325  | 福岡 ☎(092)474-1190 ☎(092)474-1282  |
| 盛岡 ☎(019)653-5591 ☎(019)653-5419  | 名古屋 ☎(052)757-1054 ☎(052)757-1058 | 鹿児島 ☎(099)226-7511 ☎(099)226-7515 |
| 福島 ☎(0248)62-1420 ☎(0248)62-1422  | 静岡 ☎(054)286-0451 ☎(054)286-0453  | 沖縄 ☎(098)868-6357 ☎(098)868-6372  |
| 東京 ☎(03)5912-2821 ☎(03)5912-2827  | 北陸 ☎(076)222-9600 ☎(076)222-9608  |                                   |
| 横浜 ☎(045)640-1081 ☎(045)640-1087  | 大阪 ☎(06)6265-6823 ☎(06)6265-6824  |                                   |
| 埼玉 ☎(048)601-2191 ☎(048)601-2190  | 神戸 ☎(078)222-6341 ☎(078)222-6326  | 東京ショールーム ☎(03) 6770-2012          |
| 千葉 ☎(043)382-4311 ☎(043)382-4312  | 京都 ☎(075)284-0770 ☎(075)284-0771  | 名古屋ショールーム ☎(052) 757-1056         |
| 宇都宮 ☎(028)346-1750 ☎(028)346-1752 | 広島 ☎(082)254-1311 ☎(082)255-8817  | 大阪ショールーム ☎(06) 6265-6828          |
| 北関東 ☎(027)322-8771 ☎(027)327-2271 | 岡山 ☎(086)243-1327 ☎(086)243-7508  | 福岡ショールーム ☎(092) 474-1164          |

カタログ、サンプル帳、現物サンプルのご請求はホームページまたはFAXにて

●商品のお問い合わせ先

ホームページ：[www.aica.co.jp](http://www.aica.co.jp)  
FAX <052>409-1526  
アイカカタログセンター  
TEL <052>409-1471

アイカ問合せセンター  
☎ <0120>525-100 TEL <052>409-8313 FAX <052>409-1482  
\*フリーダイヤルは、携帯電話・PHS・一部のIP電話等からはご利用に  
られない場合がございます。

\*問合せセンター・カタログセンターを含む全営業店の営業日は、月～金（除く：土日祝祭）です。ホームページからの当日出荷依頼の受付期間は14:00（FAXの場合は12:00）です。

M853A 19.10.3S.MS